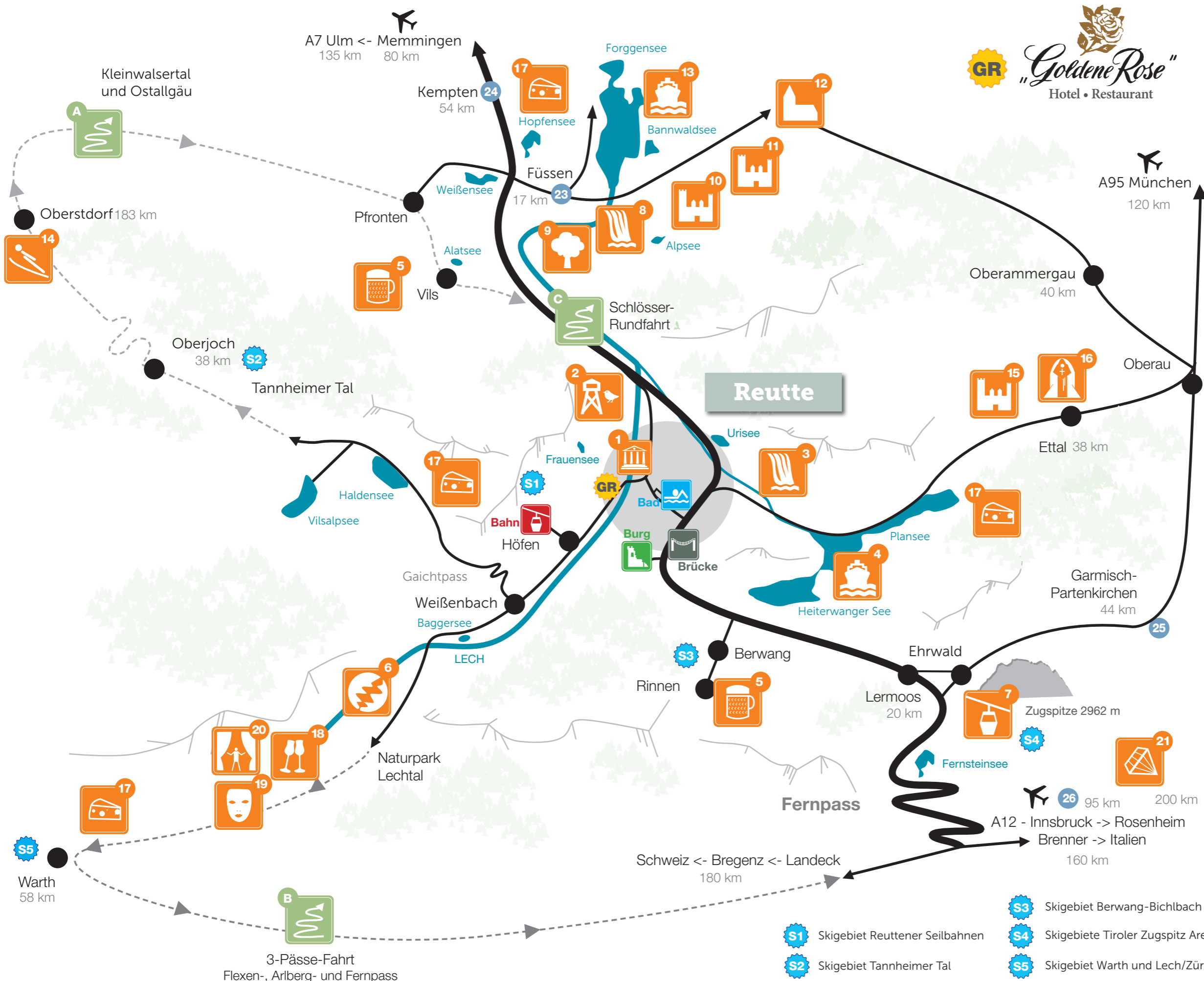











Ausflugsplan rund um die Naturparkregion Reutte



- 1 Museum Grünes Haus
- 2 Vogelbeobachtungsturm
- 3 Stuibenfälle (Wasserfälle)
- 4 Plansee u. Heiterwanger See Schifffahrt
- 5 Bierbrauerei in Vils und Rinnen
- 6 Lechzopf bei Forchach
- 7 Tiroler Zugspitzbahn
- 8 Lechfall bei Füssen
- 9 Baumkronenweg
- 10 Schloss Hohenschwangau
- 11 Schloss Neuschwanstein
- 12 Wieskirche Wallfahrtskirche
- 13 Forggensee Schifffahrt
- 14 Heini-Klopfer-Skilflugschanze
- 15 Kloster Ettal
- 16 Schloss Linderhof
- 17 Käsereien
Schaukäserei Musteralpe Plansee
Biedermann in Grän / Sojer in Steeg / Hopfen
- 18 Schnapsbrennerei Lechtaler Haussegen
- 19 Schnitzschule Elbigenalp
- 20 Geierwally Freilichtbühne
- 21 Kristallwelten Wattens

- 23 Füssen im Allgäu
- 24 Kempten
- 25 Garmisch-Partenkirchen
- 26 Landeshauptstadt Innsbruck

-  **Bad** – Alpentherme Ehrenberg in Reutte mit Riesenrutsche, Bad und Saunalandschaft
-  **Bahn** – Bergwelt Hahnenkamm mit Alpinem Barfußwanderweg und Panoramarestaurant
-  **Burg** – Burgenwelt Ehrenberg mit Museum und Naturparkausstellung
-  **Brücke** – highline179 406 m lange Fußgängerhängebrücke im Tibet Style
NEU: Schrägaufzug Ehrenberg Liner

-  **S1** Skigebiet Reuttener Seilbahnen
-  **S2** Skigebiet Tannheimer Tal
-  **S3** Skigebiet Berwang-Bichlbach
-  **S4** Skigebiete Tiroler Zugspitz Arena
-  **S5** Skigebiet Warth und Lech/Zürs

3-Pässe-Fahrt
Flexen-, Arlberg- und Fernpass